

PERGO[®]

ACCESSORI ABBINATI

ORIGINAL LAMINATE
COLLEZIONE 2023-2024

NARVIK

BISELLATURA SU 4 LATI



lunghezza	larghezza	spessore	doghe / scatola	m ² / scatola	scatola / pallet	m ² / pallet
1380 mm	190 mm	9 mm	6	1,573 m ²	64	100,670 m ²



ROVERE SABBIOSO
● PRO X L0139-04450



ROVERE PONTILE
● PRO X L0139-04609



ROVERE FARAGLIONE
● PRO X L0139-05188



ROVERE SALINA
● PRO X L0139-05189



ROVERE CLUBHOUSE
● PRO X L0139-05190



ROVERE NATURALE
● PRO X L0139-05191

NARVIK

ACCESSORI ABBINATI



**BATTISCOPIA
STANDARD**



**BATTISCOPIA
PARQUET DRETTO**



**PROFILO INCIZO®
5 IN 1**



**PROFILO DI
ESPANSIONE
COMMERCIALE**



**SIGILLANTE
COLORATO**

COD. ART. DIMENSIONI	PGSK(-) 2400 × 12 × 58 mm	PGPSK(-) 2400 × 14 × 77 mm	PGINCP(-) 2150 × 48 × 13 mm	PGEXPC(-) 2350 × 50 × 9,5 mm	PGKIT(-)B 310 ml
L0139-04450	01854	-	01854	01854	PGKIT16B
L0139-04609	01849	-	01849	01849	PGKIT17B
L0139-05188	03558	-	03558	03558	PGKIT16B
L0139-05189	03866	03866	03866	03866	PGKIT19B
L0139-05190	04291	04291	04291	04291	PGKIT02B
L0139-05191	04295	04295	04295	04295	PGKIT09B

BASE PER PROFILO INCIZO® | NEINCPBASE11 | 2150 × 71 × 21 mm

La base per profilo Incizo® è necessaria per l'applicazione sulle scale e deve essere ordinata separatamente.

NOVITÀ ODENSE

33
CLASSE

32
CLASSE



WET WARRANTY
15
YEARS

LIFE
TIME
WARRANTY

BISELLATURA SU 4 LATI

lunghezza	larghezza	spessore	doghe / scatola	m ² / scatola	scatola / pallet	m ² / pallet
2050 mm	240 mm	9,5 mm	6	2,952 m ²	33	97,416 m ²



ROVERE ARGILLA
● PRO L0263-06791
● L0363-06791



ROVERE AVENA
● PRO L0263-06792
● L0363-06792



ROVERE MALTO
● PRO L0263-06793
● L0363-06793



ROVERE NUVOLOSO
● PRO L0263-06794
● L0363-06794



ROVERE CHIARO
● PRO L0263-06795
● L0363-06795



ROVERE BRILLANTE
● PRO L0263-06796
● L0363-06796



ROVERE CREPUSCOLO
● PRO L0263-06797
● L0363-06797



SCANDINAVIAN FOLK
● PRO L0263-06798
● L0363-06798



ROVERE GHIACCIO
● PRO L0263-06799
● L0363-06799



ROVERE SOLSTIZIO
● PRO L0263-06800
● L0363-06800



ROVERE BEAUFORT
● PRO L0263-06801
● L0363-06801



NOCE RUSTICO
● PRO L0263-06802
● L0363-06802



NOCE FUMÈ
● PRO L0263-06803
● L0363-06803

ODENSE ACCESSORI ABBINATI



**BATTISCOPIA
STANDARD**



**BATTISCOPIA
PARQUET DRITTO**



**BATTISCOPIA
SCOTIA**



**PROFILO
INCIZO® 5 IN 1**



**PROFILO DI
ESPANSIONE
COMMERCIALE**



**SIGILLANTE
COLORATO**

COD. ART. DIMENSIONI	PGSK(-) 2400 x 12 x 58 mm	PGPSK(-) 2400 x 14 x 77 mm	PGSCOT(-) 2400 x 17 x 17 mm	PGINCP(-) 2150 x 48 x 13 mm	PGEXPC(-) 2350 x 50 x 9,5 mm	PGKIT(-)B 310 ml
L0x63-06791	06791	06791	06791	06791	06791	PGKIT18B
L0x63-06792	06792	06792	06792	06792	06792	PGKIT18B
L0x63-06793	06793	06793	06793	06793	06793	PGKIT10B
L0x63-06794	06794	06794	06794	06794	06794	PGKIT02B
L0x63-06795	06795	06795	06795	06795	06795	PBKIT09B
L0x63-06796	06796	06796	06796	06796	06796	PGKIT09B
L0x63-06797	06797	06797	06797	06797	06797	PGKIT04B
L0x63-06798	06796	06796	06796	06796	06796	PGKIT09B
L0x63-06799	06799	06799	06799	06799	06799	PGKIT19B
L0x63-06800	06800	06800	06800	06800	06800	PGKIT09B
L0x63-06801	06801	06801	06801	06801	06801	PGKIT10B
L0x63-06802	06802	06802	06802	06802	06802	PGKIT10B
L0x63-06803	06803	06803	06803	06803	06803	PGKIT17B

BASE PER PROFILO INCIZO® | NEINCPBASE6 | 2150 x 71 x 21 mm

La base per profilo Incizo® è necessaria per l'applicazione sulle scale e deve essere ordinata separatamente.

ARENDAL (MODERN PLANK 9 MM)

BISELLATURA SU 4 LATI



lunghezza	larghezza	spessore	doghe / scatola	m ² / scatola	scatola / pallet	m ² / pallet
1380 mm	190 mm	9 mm	6	1,573 m ²	64	100,672 m ²



ROVERE CAPO NORD
 ● PRO L0239-04289
 ● L0339-04289



ROVERE SABBIA DEL NORD
 ● PRO L0239-04291
 ● L0339-04291



ROVERE DELLA DANIMARCA
 ● PRO L0239-04293
 ● L0339-04293



ROVERE DI STOCCOLMA
 ● PRO L0239-04295
 ● L0339-04295



ROVERE DELL'ISOLA
 ● PRO L0239-04297
 ● L0339-04297



ROVERE DELLA TUNDRA
 ● PRO L0239-04299
 ● L0339-04299



ROVERE DELLA RIVA
 ● PRO L0239-04301
 ● L0339-04301



ROVERE GRIGIO BARNHOUSE
 ● PRO L0239-04303
 ● L0339-04303



ROVERE DELLA BRUGHIERA
 ● PRO L0239-04305
 ● L0339-04305



ROVERE BARNHOUSE
 ● PRO L0239-04307
 ● L0339-04307




ROVERE DEL PRATO
 ● PRO L0239-04309
 ● L0339-04309



ROVERE GRIGIO VINTAGE
 ● PRO L0239-04311
 ● L0339-04311



ROVERE ESTATE
 ● PRO L0239-04313
 ● L0339-04313



PINO INVECCHIATO
 ● PRO L0239-04315
 ● L0339-04315



ROVERE DELLA TASMANIA
 ● PRO L0239-04317
 ● L0339-04317



NOCE RAFFINATO
 ● PRO L0239-04319
 ● L0339-04319

ARENDAI ACCESSORI ABBINATI



**BATTISCOPIA
STANDARD**

**BATTISCOPIA
PARQUET DRITTO**

**BATTISCOPIA
SCOTIA**

**PROFILO
INCIZO® 5 IN 1**

**PROFILO DI
ESPANSIONE
COMMERCIALE**

**SIGILLANTE
COLORATO**

COD. ART. DIMENSIONI	PGSK(-) 2400 x 12 x 58 mm	PGPSK(-) 2400 x 14 x 77 mm	PGSCOT(-) 2400 x 17 x 17 mm	PGINCP(-) 2150 x 48 x 13 mm	PGEXPC(-) 2350 x 50 x 9,5 mm	PGKIT(-)B 310 ml
L0x39-04289	04289	04289	04289	04289	04289	PGKIT19B
L0x39-04291	04291	04291	04291	04291	04291	PGKIT18B
L0x39-04293	04293	04293	04293	04293	04293	PGKIT10B
L0x39-04295	04295	04295	04295	04295	04295	PGKIT09B
L0x39-04297	04297	04297	04297	04297	04297	PGKIT02B
L0x39-04299	04299	04299	04299	04299	04299	PGKIT10B
L0x39-04301	04301	04301	04301	04301	04301	PGKIT10B
L0x39-04303	04303	04303	04303	04303	04303	PGKIT19B
L0x39-04305	04305	04305	04305	04305	04305	PGKIT18B
L0x39-04307	04307	04307	04307	04307	04307	PGKIT15B
L0x39-04309	04309	04309	04309	04309	04309	-
L0x39-04311	04311	04311	04311	04311	04311	PGKIT16B
L0x39-04313	04313	04313	04313	04313	04313	PGKIT09B
L0x39-04315	04315	04315	04315	04315	04315	PGKIT12B
L0x39-04317	04317	04317	04317	04317	04317	PGKIT15B
L0x39-04319	04319	04319	04319	04319	04319	PGKIT14B

BASE PER PROFILO INCIZO® | NEINCPBASE9 | 2150 x 71 x 21 mm

La base per profilo Incizo® è necessaria per l'applicazione sulle scale e deve essere ordinata separatamente.

VISBY (MODERN PLANK 8 MM)

BISELLATURA SU 4 LATI

33
CLASSE


32
CLASSE



WET WARRANTY
15
YEARS

LIFE
TIME
WARRANTY

lunghezza	larghezza	spessore	doghe / scatola	m ² / scatola	scatola / pallet	m ² / pallet
1380 mm	190 mm	8 mm	7	1,835 m ²	48	88,080 m ²



ROVERE GRIGIO
SBIANCATO
● PRO L0231-03367
● L0331-03367



ROVERE GRIGIO
URBANO
● PRO L0231-03368
● L0331-03368



ROVERE NEW ENGLAND
● PRO L0231-03369
● L0331-03369



ROVERE COTTAGE
● PRO L0231-03370
● L0331-03370



ROVERE DELLA
CAMPAGNA
● PRO L0231-03371
● L0331-03371



ROVERE DANESE
MODERNO
● PRO L0231-03372
● L0331-03372



PINO BIANCO
SPAZZOLATO
● PRO L0231-03373
● L0331-03373



ROVERE DELLA COSTA
● PRO L0231-03374
● L0331-03374



ROVERE DEL VILLAGGIO
● PRO L0231-03375
● L0331-03375




ROVERE VINTAGE
PIALLATO
● PRO L0231-03376
● L0331-03376



ROVERE BIANCO
GHIACCIO
● PRO L0231-03866
● L0331-03866



ROVERE STUDIO
● PRO L0231-03867
● L0331-03867




ROVERE DELLA CITTÀ
● PRO L0231-03868
● L0331-03868



ROVERE PEPE NERO
● PRO L0231-03869
● L0331-03869

VISBY ACCESSORI ABBINATI



**BATTISCOPIA
STANDARD**

**BATTISCOPIA
PARQUET DRITTO**

**BATTISCOPIA
SCOTIA**

**PROFILO
INCIZO® 5 IN 1**

**PROFILO DI
ESPANSIONE
COMMERCIALE**

**SIGILLANTE
COLORATO**

COD. ART. DIMENSIONI	PGSK(-) 2400 × 12 × 58 mm	PGPSK(-) 2400 × 14 × 77 mm	PGSCOT(-) 2400 × 17 × 17 mm	PGINCP(-) 2150 × 48 × 13 mm	PGEXPC(-) 2350 × 50 × 9,5 mm	PGKIT(-)B 310 ml
L0x31-03367	03367	03367	03367	03367	03367	PGKIT19B
L0x31-03368	03368	03368	03368	03368	03368	PGKIT03B
L0x31-03369	03369	03369	03369	03369	03369	PGKIT18B
L0x31-03370	03370	03370	03370	03370	03370	PGKIT09B
L0x31-03371	03371	03371	03371	03371	03371	PGKIT15B
L0x31-03372	03372	03372	03372	03372	03372	PGKIT02B
L0x31-03373	03373	03373	03373	03373	03373	PGKIT01B
L0x31-03374	03374	03374	03374	03374	03374	PGKIT02B
L0x31-03375	03375	03375	03375	03375	03375	PGKIT04B
L0x31-03376	03376	03376	03376	03376	03376	PGKIT04B
L0x31-03866	03866	03866	03866	03866	03866	PGKIT01B
L0x31-03867	03867	03867	03867	03867	03867	PGKIT19B
L0x31-03868	03868	03868	03868	03868	03868	PGKIT10B
L0x31-03869	03869	03869	03869	03869	03869	PGKIT12B

BASE PER PROFILO INCIZO® | NEINCPBASE8 | 2150 × 71 × 21 mm

La base per profilo Incizo® è necessaria per l'applicazione sulle scale e deve essere ordinata separatamente.

STAVANGER

BISELLATURA SU 4 LATI



lunghezza	larghezza	spessore	doghe / scatola	m ² / scatola	scatola / pallet	m ² / pallet
1380 mm	278,5 mm	8 mm	6	2,306 m ²	48	110,688 m ²



ROVERE FIORITO
 ● PRO L0245-04994
 ● L0345-04994



ROVERE DELLA VALLATA
 ● PRO L0245-04995
 ● L0345-04995



ROVERE DELL'ABAZIA
 ● PRO L0245-04996
 ● L0345-04996



ROVERE DEL NORD
 ● PRO L0245-04997
 ● L0345-04997



ROVERE DEL MARE
 ● PRO L0245-04998
 ● L0345-04998



ROVERE DELLE COLLINE
 ● PRO L0245-04999
 ● L0345-04999



ROVERE DELLA COSTA
 ● PRO L0245-05000
 ● L0345-05000



ROVERE DEL PORTO
 ● PRO L0245-05002
 ● L0345-05002



ROVERE DEL BOSCO
 ● PRO L0245-05003
 ● L0345-05003



ROVERE DEL FIUME
 ● PRO L0245-05004
 ● L0345-05004



ROVERE RIFUGIO DI MONTAGNA
 ● PRO L0245-05005
 ● L0345-05005



ROVERE ATELIER
 ● PRO L0245-05006
 ● L0345-05006

STAVANGER ACCESSORI ABBINATI



**BATTISCOPIA
STANDARD**

**BATTISCOPIA
PARQUET DRITTO**

**BATTISCOPIA
SCOTIA**

**PROFILO
INCIZO® 5 IN 1**

**PROFILO DI
ESPANSIONE
COMMERCIALE**

**SIGILLANTE
COLORATO**

**COD. ART.
DIMENSIONI**

PGSK(-)
2400 x 12 x 58 mm

PGPSK(-)
2400 x 14 x 77 mm

PGSCOT(-)
2400 x 17 x 17 mm

PGINCP(-)
2150 x 48 x 13 mm

PGEXPC(-)
2350 x 50 x 9,5 mm

PGKIT(-)B
310 ml

L0x45-04994

04994

04994

04994

04994

04994

PGKIT15B

L0x45-04995

04995

04995

04995

04995

04995

PGKIT10B

L0x45-04996

04996

04996

04996

04996

04996

PGKIT18B

L0x45-04997

04997

04997

04997

04997

04997

PGKIT16B

L0x45-04998

04998

04998

04998

04998

04998

PGKIT19B

L0x45-04999

04999

04999

04999

04999

04999

PGKIT16B

L0x45-05000

05000

05000

05000

05000

05000

PGKIT04B

L0x45-05002

05002

05002

05002

05002

05002

PGKIT02B

L0x45-05003

05003

05003

05003

05003

05003

PGKIT09B

L0x45-05004

05004

05004

05004

05004

05004

PGKIT17B

L0x 45-05005

05005

05005

05005

05005

05005

PGKIT15B

L0x45-05006

05006

05006

05006

05006

05006

PGKIT09B

BASE PER PROFILO INCIZO® | NEINCPBASE8 | 2150 x 71 x 21 mm

La base per profilo Incizo® è necessaria per l'applicazione sulle scale e deve essere ordinata separatamente.

BERGEN

BISELLATURA SU 4 LATI



lunghezza	larghezza	spessore	doghe / scatola	m ² / scatola	scatola / pallet	m ² / pallet
1380 mm	156 mm	8 mm	8	1,722 m ²	60	103,320 m ²



ROVERE GRIGIO MORBIDO
 ● PRO L0246-05007
 ● L0346-05007



ROVERE DELLA STAZIONE
 ● PRO L0246-05008
 ● L0346-05008



ROVERE DI COLOGNA
 ● PRO L0246-05009
 ● L0346-05009



ROVERE DEL MOLO
 ● PRO L0246-05010
 ● L0346-05010



ROVERE VIENNA
 ● PRO L0246-05011
 ● L0346-05011



NOCE PORTMAN
 ● PRO L0246-05012
 ● L0346-05012




TEAK TERRACOTTA
 ● PRO L0246-05021
 ● L0346-05021



ROVERE NORVEGESE
 ● PRO L0246-05022
 ● L0346-05022

BERGEN ACCESSORI ABBINATI



**BATTISCOPA
STANDARD**

**BATTISCOPA
PARQUET DRITTO**

**BATTISCOPA
SCOTIA**

**PROFILO
INCIZO® 5 IN 1**

**PROFILO DI
ESPANSIONE
COMMERCIALE**

**SIGILANTE
COLORATO**

COD. ART. DIMENSIONI	PGSK(-) 2400 × 12 × 58 mm	PGPSK(-) 2400 × 14 × 77 mm	PGSCOT(-) 2400 × 17 × 17 mm	PGINCP(-) 2150 × 48 × 13 mm	PGEXPC(-) 2350 × 50 × 9,5 mm	PGKIT(-)B 310 ml
L0x46-05007	05007	05007	05007	05007	05007	PGKIT16B
L0x46-05008	05008	05008	05008	05008	05008	PGKIT10B
L0x46-05009	05009	05009	05009	05009	05009	PGKIT04B
L0x46-05010	05010	05010	05010	05010	05010	PGKIT09B
L0x46-05011	05011	05011	05011	05011	05011	PGKIT09B
L0x46-05012	05012	05012	05012	05012	05012	PGKIT15B
L0x46-05021	05021	05021	05021	05021	05021	PGKIT14B
L0x46-05022	05022	05022	05022	05022	05022	PGKIT02B

BASE PER PROFILO INCIZO® | NEINCPBASE8 | 2150 × 71 × 21 mm

La base per profilo Incizo® è necessaria per l'applicazione sulle scale e deve essere ordinata separatamente.

DRAMMEN

BISELLATURA SU 4 LATI



lunghezza	larghezza	spessore	doghe / scatola	m ² / scatola	scatola / pallet	m ² / pallet
1200 mm	190 mm	8 mm	7	1,596 m ²	64	102,144 m ²



ROVERE SURREY
 ● PRO L0248-05013
 ● L0348-05013



ROVERE SABBIA
 ● PRO L0248-05014
 ● L0348-05014



ROVERE CREPUSCOLO
 ● PRO L0248-05015
 ● L0348-05015



ROVERE DELL'ISOLA
 ● PRO L0248-05016
 ● L0348-05016



ROVERE RICARD
 ● PRO L0248-05017
 ● L0348-05017



ROVERE CAPPUCCINO
 ● PRO L0248-05018
 ● L0348-05018



ROVERE CORNOVAGLIA
 ● PRO L0248-05019
 ● L0348-05019



ROVERE DELL'ALTOPIANO
 ● PRO L0248-05020
 ● L0348-05020

DRAMMEN ACCESSORI ABBINATI



**BATTISCOPIA
STANDARD**

**BATTISCOPIA
PARQUET DRITTO**

**BATTISCOPIA
SCOTIA**

**PROFILO
INCIZO® 5 IN 1**

**PROFILO DI
ESPANSIONE
COMMERCIALE**

**SIGILANTE
COLORATO**

COD. ART. DIMENSIONI	PGSK(-) 2400 × 12 × 58 mm	PGPSK(-) 2400 × 14 × 77 mm	PGSCOT(-) 2400 × 17 × 17 mm	PGINCP(-) 2150 × 48 × 13 mm	PGEXPC(-) 2350 × 50 × 9,5 mm	PGKIT(-)B 310 ml
L0x48-05013	05013	05013	05013	05013	05013	PGKIT17B
L0x48-05014	05014	05014	05014	05014	05014	PGKIT09B
L0x48-05015	05015	05015	05015	05015	05015	PGKIT01B
L0x48-05016	05016	05016	05016	05016	05016	PGKIT18B
L0x48-05017	05017	05017	05017	05017	05017	PGKIT10B
L0x48-05018	05018	05018	05018	05018	05018	PGKIT04B
L0x48-05019	05019	05019	05019	05019	05019	PGKIT10B
L0x48-05020	05020	05020	05020	05020	05020	PGKIT16B

BASE PER PROFILO INCIZO® | NEINCPBASE2 | 2150 × 71 × 21 mm

La base per profilo Incizo® è necessaria per l'applicazione sulle scale e deve essere ordinata separatamente.

MANDAL

NESSUNA BISELLATURA



lunghezza	larghezza	spessore	doghe / scatola	m ² / scatola	scatola / pallet	m ² / pallet
1200 mm	190 mm	8 mm	7	1,596 m ²	64	102,144 m ²



ROVERE NATURALE
● PRO L0247-01804
● L0347-01804



ROVERE GRIGIO SCURO
● PRO L0247-01805
● L0347-01805



ROVERE DELLA VIGNA
● PRO L0247-05023
● L0347-05023



ROVERE DELLA NEBBIA
● PRO L0247-05024
● L0347-05024



ROVERE COTTEGE
MORBIDO
● PRO L0247-05025
● L0347-05025



ROVERE DEL MAINE
● PRO L0247-05026
● L0347-05026




ROVERE DEL
FARAGLIONE
● PRO L0247-05027
● L0347-05027



ROVERE TERRACOTTA
● PRO L0247-05028
● L0347-05028

MANDAL ACCESSORI ABBINATI



**BATTISCOPIA
STANDARD**

**BATTISCOPIA
PARQUET DRITTO**

**BATTISCOPIA
SCOTIA**

**PROFILO
INCIZO® 5 IN 1**

**PROFILO DI
ESPANSIONE
COMMERCIALE**

**SIGILANTE
COLORATO**

COD. ART. DIMENSIONI	PGSK(-) 2400 × 12 × 58 mm	PGPSK(-) 2400 × 14 × 77 mm	PGSCOT(-) 2400 × 17 × 17 mm	PGINCP(-) 2150 × 48 × 13 mm	PGEXPC(-) 2350 × 50 × 9,5 mm	PGKIT(-)B 310 ml
L0x47-01804	01731	01731	01731	01731	01731	PGKIT04B
L0x47-01805	01730	01730	01730	01730	01730	PGKIT03B
L0x47-05023	05023	05023	05023	05023	05023	PGKIT09B
L0x47-05024	05024	05024	05024	05024	05024	PGKIT18B
L0x47-05025	05025	05025	05025	05025	05025	PGKIT10B
L0x47-05026	05026	05026	05026	05026	05026	PGKIT03B
L0x47-05027	05027	05027	05027	05027	05027	PGKIT01B
L0x47-05028	05028	05028	05028	05028	05028	PGKIT12B

BASE PER PROFILO INCIZO® | NEINCPBASE2 | 2150 × 71 × 21 mm

La base per profilo Incizo® è necessaria per l'applicazione sulle scale e deve essere ordinata separatamente.


NESSUNA BISELLATURA /
BISELLATURA SU 4 LATI



lunghezza	larghezza	spessore	doghe / scatola	m ² / scatola	scatola / pallet	m ² / pallet
1200 mm	190 mm	7 mm	8	1,824 m ²	64	116,736 m ²



ROVERE DELLA VIGNA
● L0365-04386 |
BISELLATURA
● L0364-04386 |
SENZA BISELLATURA



ROVERE LATTE
● L0365-04387 |
BISELLATURA
● L0364-04387 |
SENZA BISELLATURA



ROVERE GRIGIO ELEGANTE
● L0365-04388 |
BISELLATURA
● L0364-04388 |
SENZA BISELLATURA



ROVERE DEL FIUME
● L0365-04389 |
BISELLATURA
● L0364-04389 |
SENZA BISELLATURA



ROVERE BEIGE NATURALE
● L0365-04390 |
BISELLATURA
● L0364-04390 |
SENZA BISELLATURA



ROVERE MARRONE
DELL'ALTOPIANO
● L0365-04391 |
BISELLATURA
● L0364-04391 |
SENZA BISELLATURA



ROVERE DEL CONVENTO
● L0365-04392 |
BISELLATURA
● L0364-04392 |
SENZA BISELLATURA



ROVERE DEL CANYON
● L0365-04393 |
BISELLATURA
● L0364-04393 |
SENZA BISELLATURA




ROVERE NATURALE CALDO
● L0365-04394 |
BISELLATURA
● L0364-04394 |
SENZA BISELLATURA



ROVERE DEL LUNGOMARE
● L0365-04395 |
BISELLATURA
● L0364-04395 |
SENZA BISELLATURA

ESPOO ACCESSORI ABBINATI



**BATTISCOPA
STANDARD**

**BATTISCOPA
PARQUET DRITTO**

**BATTISCOPA
SCOTIA**

**PROFILO
INCIZO® 5 IN 1**

**PROFILO DI
ESPANSIONE
COMMERCIALE**

**SIGILLANTE
COLORATO**

COD. ART. DIMENSIONI	PGSK(-) 2400 × 12 × 58 mm	PGPSK(-) 2400 × 14 × 77 mm	PGSCOT(-) 2400 × 17 × 17 mm	PGINCP(-) 2150 × 48 × 13 mm	PGEXPC(-) 2350 × 50 × 9,5 mm	PGKIT(-)B 310 ml
L036x-04386	04386	04386	04386	04386	04386	PGKIT16B
L036x-04387	04387	04387	04387	04387	04387	PGKIT01B
L036x-04388	04388	04388	04388	04388	04388	PGKIT03B
L036x-04389	04389	04389	04389	04389	04389	PGKIT18B
L036x-04390	04390	04390	04390	04390	04390	PGKIT10B
L036x-04391	04391	04391	04391	04391	04391	PGKIT17B
L036x-04392	04392	04392	04392	04392	04392	PGKIT10B
L036x-04393	04393	04393	04393	04393	04393	PGKIT10B
L036x-04394	04394	04394	04394	04394	04394	PGKIT09B
L036x-04395	04395	04395	04395	04395	04395	PGKIT16B

BASE PER PROFILO INCIZO® | NEINCPBASE1 | 2150 × 71 × 21 mm

La base per profilo Incizo® è necessaria per l'applicazione sulle scale e deve essere ordinata separatamente.

PERGO®

Floors for real life